

# Montera — Roberto Lazzeroni — 2013 / 2015



Cuciture leggere disegnano un sorriso. Montera è leggerezza formale e fascino sensoriale dato dalla lavorazione a taglio vivo di pelle e cuoio, due materiali che, cuciti fra loro fra loro, si esaltano reciprocamente.

## CARATTERISTICHE TECNICHE

### Modelli.

- Sedia
- Poltroncina
- Sgabello con seduta h 66
- Sgabello con seduta h 74
- Sgabello con colonna
- Sedia impilabile

**Scocca.** In multistrato di faggio curvato da stampo.

**Imbottitura.** In poliuretano espanso.

**Rivestimento (eccetto sedia impilabile).** In Pelle Frau®:

- Saddle Extra / Color System Frau® (SC)\*
- Saddle Extra / Nest \*
- Color System Frau® (SC)
- Nest

\* Il cuoio viene applicato alla scocca esterna mentre la pelle alla superficie interna della seduta.

**Dettagli estetici.** Cuoio e pelle sono cuciti con bordo a taglio netto con filo a contrasto. La cucitura è realizzata con filo tono su tono per la versione in tutta pelle. Il motivo geometrico formato dalla cucitura a vista sul retro dello schienale è volto anche a nascondere la cerniera di chiusura del rivestimento. Nel retro dello schienale è impresso a caldo il logo Poltrona Frau.

## SEDIA, POLTRONCINA E SGABELLI H 66 E H 74

**Gambe.** In legno massello di frassino con distanziali in nylon nero. Gli sgabelli presentano puntali in plastica e un lamierino metallico con finitura canna di fucile a protezione del poggiatesta sulla parte superiore.

### Finitura gambe.

- Frassino tinto wengé (32)
- Frassino tinto moka (61)

## SGABELLO CON COLONNA

**Basamento.** In acciaio cromato, è composto da piastra di sostegno a crociera, colonna, poggiatesta e piatto circolare. La piastra a crociera, dotata di distanziali in nylon nero, fissa la scocca al basamento. Il poggiatesta è un tubolare caratterizzato da una lavorazione a zigrinatura con motivo a diamante. La parte superiore della colonna (al di sopra del poggiatesta) è rivestita in cuoio o pelle in abbinamento al rivestimento della scocca. Dei feltrini sono posti a protezione del pavimento.

Light stitching that traces out a smile. Montera's common denominator is the lightness of form and, above all, the sensory charm of leather and hide. This two different materials enhance each other when sewed together with clean-cut edges.

## TECHNICAL FEATURES

### Items.

- Chair
- Armchair
- Stool with h 66 seat height
- Stool with h 74 seat height
- Column-base stool
- Stackable chair

**Shell.** Moulded bent beech plywood.

**Padding.** Polyurethane foam.

**Upholstery (excluding the stackable chair).** In Pelle Frau® leather:

- Saddle Extra / Color System Frau® (SC)\*
- Saddle Extra / Nest \*
- Color System Frau® (SC)
- Nest

\* The saddle-leather upholstery is applied to the external shell while the leather one is used for the internal seat surface.

**Aesthetic details.** Leather and saddle-leather with clean-cut edges are sewn together with contrast thread. The full leather version features a tone-on-tone stitching. The motif created by the visible stitching on the rear of the backrest conceals the zip fastener of the upholstery. The Poltrona Frau logo is branded onto the rear of the backrest.

## CHAIR, ARMCHAIR, H 66 AND H 74 STOOLS

**Legs.** Made of solid ash wood with black nylon spacers. The stools feature plastic caps and a metal sheet with a gunmetal grey finish which protects the upper part of the tubular footrest.

### Legs finishes.

- Ash in a wenge stain (32)
- Ash in a moka stain (61)

## COLUMN-BASE STOOL

**Base.** Made of chrome plated steel, it is composed of a four-brackets joint plate structure, a column, a tubular footrest and a flat round base. The joint plate, which features black nylon spacers, secures the shell to the base. The tubular footrest features a diamond-shaped knurled effect. The upper part of the column (above the footrest) is upholstered in leather or saddle-leather matching the shell upholstery. Felt pads protect the floor.

**Funzioni.**

- 1 - Rotazione a 360°
- 2 - Regolazione in altezza che avviene mediante una molla a gas comandata da una leva in acciaio cromato posta sotto la seduta.

**SEDIA IMPILABILE**

**Gambe.** In metallo di forma conica nella finitura acciaio granigliato brunito. Un carter in materiale plastico rivestito in pelle è fissato nella parte inferiore della seduta. Due protezioni in materiale plastico di colore brunito sono fissate ad incastro alle gambe posteriori. Puntali in plastica trasparente.

**Impilabilità.** Max. 4 sedie.

**Rivestimento sedia impilabile.** In Pelle Frau®:

- Color System Frau® (SC)
- Color System Frau® (SC) bicolore\*

\*In questi caso specificare quale colore attribuire alla parte interna della seduta e quale alla scocca esterna.

**N.B.** L'opzione bicolore prevede una maggiorazione del 5% rispetto al prezzo della categoria pelle.

**Sfoderabilità.** Non prevista per nessun modello della collezione.

**Functions.**

- 1 - 360° rotation
- 2 - Height-adjusting with gas springs controlled by a chromed steel lever placed under the seat shell.

**STACKABLE CHAIR**

**Legs.** Conical metal legs with a blasted and burnished steel finish. An external protective casing, upholstered in leather, is attached to the bottom of the seat. Two burnished plastic protective elements are fitted to the back legs. Transparent plastic caps.

**Stackability.** No more than 4 chairs at a time.

**Stackable chair upholstery.** Pelle Frau® leather:

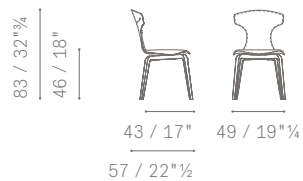
- Color System Frau® (SC)
- Color System Frau® (SC) bicolour\*

\*In this case please specify the colour to be assigned to the internal part of the seat and the colour for the external shell.

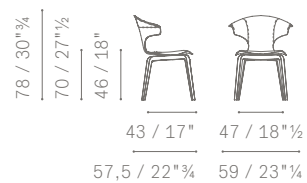
**Please Note.** The two-color version provides a surcharge of 5% above the price of leather category.

**Removability.** Not possible.

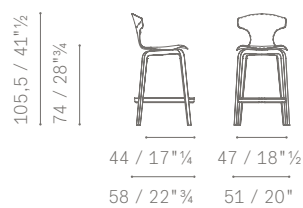
5559001



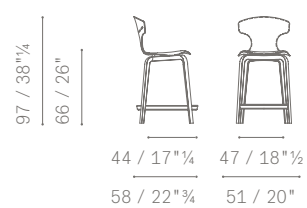
5559101



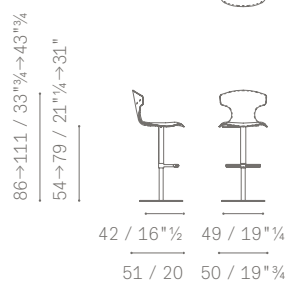
5559091



5559090



5559091



5559002

