



Assaya, ovvero “dare un sostegno confortevole”, “creare un sentimento piacevole”, ma anche l’atto di “analizzare”, di “valutare” in “Marathi”, la lingua madre di Satyendra Pakhalé. È un nuovo concept che trae ispirazione dallo stile di vita in un mondo sempre più connesso, dove il confine tra spazio domestico e luogo di lavoro è sempre meno definito.

## CARATTERISTICHE TECNICHE

### POLTRONA

**Struttura schienale e braccioli.** Unica scocca in poliuretano rigido stampato.

**Struttura seduta.** In faggio stagionato.

**Molleggio.** Cinghie elastiche.

**Imbottitura.** Poliuretano espanso e ovatta poliestere.

**Basamento.** Costituito da una piastra in acciaio verniciata di colore alluminio. Un meccanismo girevole permette la rotazione di 360° e il suo ritorno automatico nella posizione di partenza.

**Rivestimento.** Nella combinazione cuoio Saddle Extra per la scocca e Pelle Frau® o tessuto per superficie interna e seduta:

- Saddle Extra / Color System Frau® (SC)
- Saddle Extra / Nest
- Saddle Extra / Soul
- Saddle Extra / Century
- Saddle Extra / Fabric A
- Saddle Extra / Fabric B
- Saddle Extra / C.O.M.

Per verificare i tessuti disponibili si prega di consultare la tabella dedicata “Schema abbinamento prodotti-tessuti”.

**Sfoderabilità.** Non prevista.

**Dettagli estetici.** Il perimetro della superficie in cuoio è arricchito da preziose cuciture a vista eseguite con filo a contrasto. Il bordo inferiore della seduta è rifinito con un filetto in cuoio abbinato alla scocca esterna.

### POUF

**Struttura.** Faggio stagionato.

**Molleggio.** Cinghie elastiche.

**Imbottitura.** Poliuretano espanso. Cuscino: poliuretano espanso e ovatta poliestere.

**Basamento.** Costituito da una piastra in acciaio verniciata di colore alluminio.

Assaya means to provide comfortable support, to create a pleasant sensation. It is also the act of analysing, evaluating in “Marathi”, the native tongue of Satyendra Pakhalé. It is a new concept that takes its inspiration from lifestyles in this increasingly connected world, where the boundaries between the domestic space and the workplace are increasingly blurred.

## TECHNICAL FEATURES

### ARMCHAIR

**Backrest and armrest structure.** Made from a single shell in moulded rigid polyurethane.

**Seat structure.** Seasoned beech wood.

**Suspension.** Elastic belts.

**Padding.** Polyurethane foam and polyester wadding.

**Base.** Aluminium-coloured steel plate. A swivel mechanism enables the chair to rotate 360° and to return automatically to the starting position.

**Upholstery.** In Saddle Extra leather for the shell and Pelle Frau® leather or fabric for the internal surface and the seat.

- Saddle Extra / Color System Frau® (SC)
- Saddle Extra / Nest
- Saddle Extra / Soul
- Saddle Extra / Century
- Saddle Extra / Fabric A
- Saddle Extra / Fabric B
- Saddle Extra / C.O.M.

To verify the available fabrics please consult the dedicated table “Combination models-fabrics pattern”.

**Removability.** Not possible.

**Aesthetic details.** The perimeter of the saddle-leather surface is embellished with elegant visible contrast stitching. The bottom edge of the seat has a Saddle Extra leather piping in matching colour with the external shell.

### OTTOMAN

**Structure.** Solid beech wood.

**Suspension.** Elastic belts.

**Padding.** Polyurethane foam. Cushion: polyurethane foam and polyester wadding.

**Base.** Aluminium-coloured steel plate.

**Rivestimento.** In Pelle Frau®:

- Color System Frau® (SC)
- Nest
- Soul
- Century
- Fabric A
- Fabric B
- C.O.M.

Per verificare i tessuti disponibili si prega di consultare la tabella dedicata "Schema abbinamento prodotti-tessuti".

**Sfoderabilità.** Non prevista.

**Dettagli estetici.** Il bordo inferiore del pouf è rifinito con un filetto in Saddle Extra abbinato alla scocca esterna della poltrona.

#### TAVOLINO

**Struttura.** Monopiede in acciaio con profilo sagomato.

**Piano.** In multistrato di betulla con leggera imbottitura in poliuretano espanso nel lato inferiore.

**Basamento.** Costituito da una piastra in acciaio verniciata di colore alluminio.

**Rivestimento.** Nella combinazione cuoio Saddle Extra, per il top del piano e la parte esterna della gamba, e Pelle Frau®, per la parte inferiore del piano e la parte interna della gamba.

- Saddle Extra / Color System Frau® (SC)
- Saddle Extra / Nest
- Saddle Extra / Fabric A
- Saddle Extra / Fabric B
- Saddle Extra / C.O.M.

Per verificare i tessuti disponibili si prega di consultare la tabella dedicata "Schema abbinamento prodotti-tessuti".

**Dettagli estetici.** Il perimetro della superficie in cuoio è arricchito da preziose cuciture a vista eseguite con filo a contrasto.

#### LAPTRAY

**Piano.** In multistrato di pioppo con leggera imbottitura in poliuretano espanso nella parte inferiore.

**Rivestimento.** Nella combinazione cuoio Saddle Extra per il top del piano e Pelle Frau® per la parte inferiore.

- Saddle Extra / Color System Frau® (SC)
- Saddle Extra / Nest
- Saddle Extra / Fabric A
- Saddle Extra / Fabric B
- Saddle Extra / C.O.M.

Per verificare i tessuti disponibili si prega di consultare la tabella dedicata "Schema abbinamento prodotti-tessuti".

**Dettagli estetici.** Il perimetro della superficie in cuoio è arricchito da preziose cuciture a vista eseguite con filo a contrasto.

**Upholstery.** Pelle Frau® leather:

- Color System Frau® (SC)
- Nest
- Soul
- Century
- Fabric A
- Fabric B
- C.O.M.

To verify the available fabrics please consult the dedicated table "Combination models-fabrics pattern".

**Removability.** Not provided.

**Aesthetic details.** The bottom edge of the ottoman has a Saddle Extra leather piping in matching colour with the external shell of the armchair.

#### SIDE TABLE

**Structure.** Single steel leg with a moulded profile.

**Table top.** In birch plywood with a light polyurethane foam padding in the lower side.

**Base.** Aluminium-coloured steel plate.

**Upholstery.** In Saddle Extra leather, for the upper surface of the table top and the external surface of the leg, and Pelle Frau® leather for the lower part of the table top and the internal surface of the leg.

- Saddle Extra / Color System Frau® (SC)
- Saddle Extra / Nest
- Saddle Extra / Fabric A
- Saddle Extra / Fabric B
- Saddle Extra / C.O.M.

To verify the available fabrics please consult the dedicated table "Combination models-fabrics pattern".

**Aesthetic details.** The perimeter of the saddle-leather surface is embellished with elegant visible contrast stitching.

#### LAPTRAY

**Top.** In poplar plywood with a light polyurethane foam padding in the lower side.

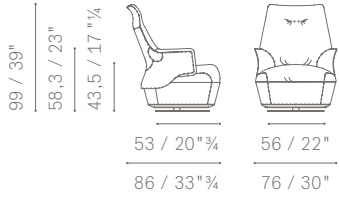
**Upholstery.** In Saddle Extra leather for the upper surface of the top and Pelle Frau® leather for the lower one.

- Saddle Extra / Color System Frau® (SC)
- Saddle Extra / Nest
- Saddle Extra / Fabric A
- Saddle Extra / Fabric B
- Saddle Extra / C.O.M.

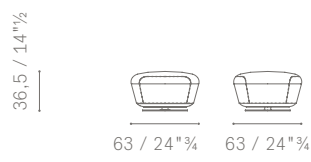
To verify the available fabrics please consult the dedicated table "Combination models-fabrics pattern".

**Aesthetic details.** The perimeter of the saddle-leather surface is embellished with elegant visible contrast stitching.

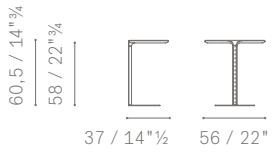
5585111



5585511



5585660



5585407

