



Un triangolo. Un quadrato. Un rettangolo. Un cassetto. Gli angoli stondati, le linee morbide, discrete, quasi organiche. Più tavolini riuniti insieme, creano giochi geometrici ogni volta diversi, grazie anche ai piani sfalsati su differenti altezze, dando movimento ed eleganza allo spazio.

CARATTERISTICHE TECNICHE

Modelli.

- 58×56 h 54
- 58×56 h 37
- 90×90 h 37
- 120×65 h 30
- 120×120 h 30
- 120×120 h 38 (modello bipiano)
- Tavolino con cassetto

Base. In legno massello di:

- Frassino tinto wengè (32)
- Frassino tinto moka (61)

con caratteristico profilo a sezione triangolare. I tavoli bipiano e con cassetto sono dotati di feltrini di protezione, gli altri modelli prevedono puntali di protezione in materiale plastico.

Piano (escluso modello con cassetto). Disponibile in:

- Pelle Frau®
- Legno
- Marmo

Piano in pelle. Disponibile per il piano inferiore del tavolo bipiano e per il modello 58×56. In multistrato di betulla con rivestimento in Color System Frau® (SC).

Piano in legno. In multistrato di betulla impiallacciato in frassino con caratteristica lavorazione ad intarsio con venature ad incrociare. Disponibile in:

- Frassino tinto wengè (48)
- Frassino tinto moka (61)

Piano in marmo. Disponibile in:

- Marmo Calacatta Oro lucido
- Marmo Calacatta Oro semi-lucido
- Marmo Emperador

La superficie inferiore del piano è rinforzata da una rete tecnica che garantisce resistenza alla flessione, rottura e urto. Nel modello bipiano, ulteriore rinforzo e stabilità sono assicurati dalla presenza di un sottopiano in MDF verniciato nero opaco.

Marmo Calacatta Oro lucido. Il piano in marmo è trattato con una vernice poliestere trasparente che gli conferisce maggiore resistenza superficiale e ne previene l'assorbimento dei liquidi.

Marmo Calacatta Oro semilucido. Il piano in marmo è trattato superficialmente con una soluzione idrorepellente protettiva che gli dona un aspetto più naturale.

A triangle. A square. A rectangle. A drawer. The smoothed corners, the soft, understated, almost organic lines. When combined, the tables create geometries that are different every time thanks also to their different heights, adding dynamism and elegance to the space in the process.

TECHNICAL FEATURES

Items.

- 58×56 h 54
- 58×56 h 37
- 90×90 h 37
- 120×65 h 30
- 120×120 h 30
- 120×120 h 38 (dual-shelf table)
- Side table with drawer

Base. Made of solid wood in:

- Ash in a wenge stain (32)
- Ash in a moka stain (61)

with a characteristic triangular cross-section. The dual-shelf table and the side table with drawer are fitted with protective felt pads, while the other items have plastic caps.

Top (except the item with drawer). Available in:

- Pelle Frau® leather
- Wood
- Marble

Leather top. Available for the lower top of the dual-shelf table and for the 58×56 item. In birch plywood upholstered in Color System Frau® (SC).

Wooden top. In birch plywood with a stained ash veneer and a characteristic cross-grain inlay. Available in:

- Ash in a wenge stain (48)
- Ash in a moka stain (61)

Marble top. Available in:

- Brilliant Calacatta gold marble
- Semi-brilliant Calacatta gold marble
- Emperador marble

The underside is reinforced with a technical mesh that ensures the surface resistance to bending, breakage and impact. In the dual-shelf table, an additional reinforcement, which grants a higher stability, is given by an under-top support in matt black- lacquered MDF.

Brilliant Calacatta gold marble. The marble top is treated with a transparent polyester finish which makes the surface more resistant, preventing it from absorbing liquids.

Semi-brilliant Calacatta gold marble. The marble top surface is treated with a protective water-repellent solution which gives it a more natural look.

Marmo Emperador. Con finitura lucida su cui viene applicata una vernice poliestere trasparente che garantisce maggiore resistenza superficiale evitando l'assorbimento dei liquidi.

TAVOLINO CON CASSETTO

Piano. In multistrato di betulla verniciato nero antigraffio nella parte inferiore. Struttura perimetrale in poliuretano rigido da stampo. Completano internamente la struttura elementi di finitura realizzati in poliuretano rigido da stampo rivestiti in pelle in abbinamento al rivestimento del tavolino.

Cassetto. In multistrato di betulla impiallacciato acero naturale extra chiaro (65) e massello di acero con finitura acero naturale extra chiaro (65). Frontale in poliuretano rigido da stampo rivestito in pelle o cuoio in abbinamento al rivestimento del tavolino. Il cassetto, di dimensioni 30×22,5×43cm, è montato su guide metalliche.

Piano in pelle. In multistrato di betulla con rivestimento in Pelle Frau®:
 - Color System Frau® (SC)
 - Saddle
 - Saddle Extra.

Cuciture.
 - Tono su tono per la versione in pelle
 - Tono su tono o contrasto per la versione in cuoio.

Altri componenti strutturali. Piastre per ancoraggio dei piani in acciaio verniciato nero; distanziali a vista in acciaio verniciato nero nel tavolo bipiano e in materiale plastico di colore nero negli altri modelli.

Emperador Marble. The marble top surface is treated with a protective transparent polyester finish which makes the surface more resistant, preventing it from absorbing liquids.

SIDE TABLE WITH DRAWER

Top. In non-scratch black painted birch plywood in the lower part. Edging structure in rigid moulded polyurethane. The structure is completed by finishing details in rigid moulded polyurethane covered in leather matched with the table upholstery.

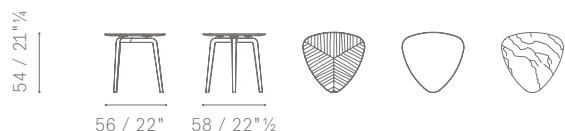
Drawer. In birch plywood with extra light natural maple (65) veneer and solid maple wood with extra light natural maple (65) finish. Drawer front in rigid moulded polyurethane covered in leather or saddle matched with the table upholstery. The drawer, whose dimension are: 30×22,5×43cm, slides on metal runners.

Leather top. In birch plywood covered in Pelle Frau® leather:
 - Color System Frau® (SC)
 - Saddle
 - Saddle Extra

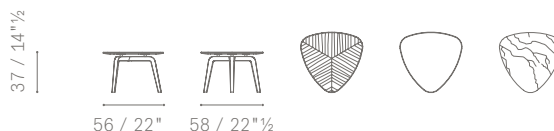
Stitching.
 - Tone-on-tone for the Pelle Frau®-leather version
 - Tone-on-tone or contrasting stitching for the saddle version.

Other structural components. Plates for anchoring the table in black painted steel; visible black painted steel spacers in the dual-shelf table or in black plastic in the other items.

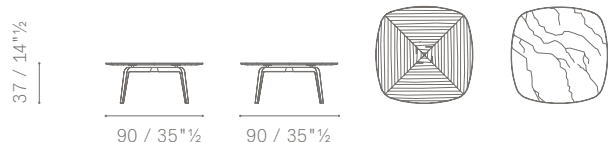
5570606



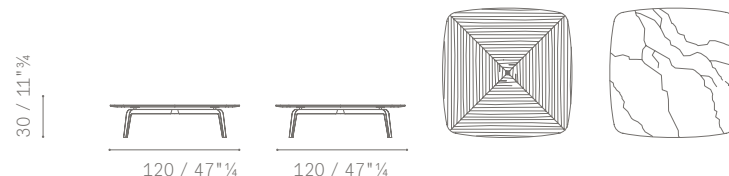
5570605



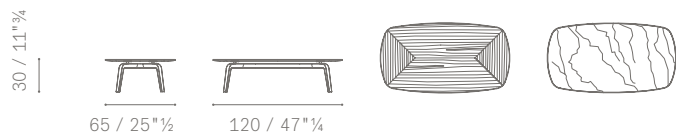
5570611



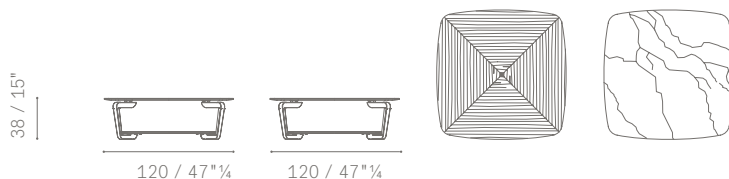
5570612



5570621



5570615



5570861

